

**series** pratika 700  
**type** friggitrice elettrica / electric fryer  
**model** PK 70/... FRE...

PK 70/40 FRE10X-T

PK 70/80 FRE10X-T

PK 70/40 FRE10X

PK 70/80 FRE10X

PK 70/40 FRE8+8

PK 70/40 FRE17

PK 70/80 FRE17



## Descrizione generale

Friggitrice elettrica con piano di lavoro realizzato in AISI 304 e spessore 15/10. Capacità vasche: 8 / 10 /17 L. Rubinetto di scarico posizionato all'interno del vano neutro inferiore. Alimentazione elettrica tramite resistenze corazzate rotanti. Temperatura dell'olio in vasca controllato tramite termostato meccanico con regolazione fino a 190°C. Modelli provvisti di interruttore generale, termostato di sicurezza e lampade spia di segnalazione del corretto funzionamento. Prolunga di scarico della vasca in dotazione.

### + Plus costruttivi

- Piano di lavoro di elevato spessore
- Tutti i modelli sono equipaggiati con termostato di sicurezza

### + Plus prestazionali

- Le resistenze corazzate rotanti possono essere bloccate fuori dalla vasca grazie al fermo resistenza, garantendo una più facile pulizia (solo modelli -X)
- Grado di protezione all'acqua IPX4

## General description

Electric fryer with working top in stainless steel AISI 304 and 15/10 thickness. Well capacity: 8 / 10 /17 L. Equipped with drain valve installed in the lower neutral compartment. Electric supply by rotating heating elements. Oil temperature controlled by mechanical thermostat with adjustment up to 190°C. All models are equipped with main switch, safety thermostat and led indicator showing correct functioning. Drain extension cable supplied.

### + Construction plus

- Thick working top
- All models are equipped with security thermostat

### + Performance plus

- Thanks to a stopping latch, rotating heating elements can be blocked outside the well to allow better cleaning (only -X models)
- Water protection grade IPX4

**series** pratika 700  
**type** friggitrice elettrica / electric fryer  
**model** PK 70/... FRE...

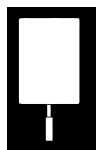
## dati tecnici technical data

	dimensioni <i>dimensions</i>	nr. vasche <i>no. wells</i>	dimensioni vasca <i>well dimensions</i>	capacità vasca <i>well capacity</i>	potenza ele. tot. <i>total ele. power</i>	sezione cavo <i>cable section</i>	assorbimento <i>absorption</i>
	cm LxWxH	-	cm LxWxH	L	kW	mm	A
<b>PK 70/40 FRE10X-T</b>	40x73x25 h	1	25x37x20,7 h	10	9 kW 380-415V 3N 50-60Hz	5 G 2,5	14
<b>PK 70/80 FRE10X-T</b>	80x73x25 h	2	25x37x20,7 h	10+10	18 kW 380-415V 3N 50-60Hz	5 G 4	27,5
<b>PK 70/40 FRE10X</b>	40x73x87 h	1	25x37x20,7 h	10	9 kW 380-415V 3N 50-60Hz	5 G 2,5	14
<b>PK 70/80 FRE10X</b>	80x73x87 h	2	25x37x20,7 h	10+10	18 kW 380-415V 3N 50-60Hz	5 G 4	27,5
<b>PK 70/80 FRE8+8</b>	80x73x87 h	2	14x34,5x25,8	8+8	14 kW 380-415V 3N 50-60Hz	5 G 2,5	21,5
<b>PK 70/40 FRE17</b>	40x73x87 h	1	25x37x20,7 h	17	16,5 kW 380-415V 3N 50-60Hz	5 G 4	25,5
<b>PK 70/80 FRE17</b>	80x73x87 h	2	25x37x20,7 h	17+17	33 kW 380-415V 3N 50-60Hz	5 G 10	50,5

Per tutti i modelli eccetto -T: regolazione altezza 50 mm  
 For all models except -T: height regulation 50 mm

Su richiesta potenza disponibile 220-240V 3 50-60Hz  
 On request power available : 220-240V 3 50-60Hz

## dotazione cesti baskets scheme



**10 L**

x 1

Per PK 70/40 FRE10X-T; PK 70/40 FRE10X  
 For EM 70/40 FRE10X-T; PK 70/40 FRE10X

**17 L**

x 1

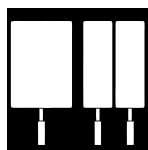
Per PK 70/80 FRE17  
 For EM 70/40 FRE17



**8 L**

x 2

Per PK 70/40 FRE8+8  
 For PK 70/40 FRE8+8



**13 L**

x 2

Per PK 70/80 FRE10X-T; PK 70/80 FRE10X  
 For PK 70/80 FRE10X-T; PK 70/80 FRE10X

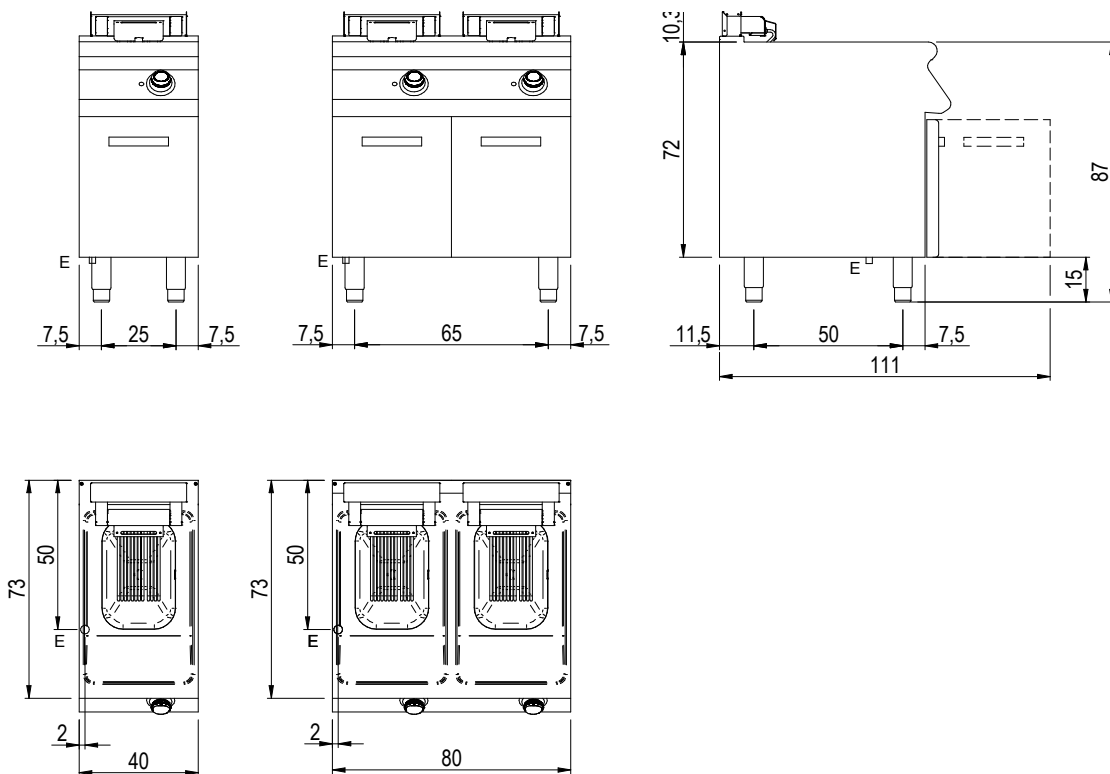
**17 L**

x 2


Per PK 70/80 FRE17  
 For PK 70/80 FRE17

**linea** pratika 700  
**tipo** friggitrice elettrica / electric fryer  
**modello** PK 70/... FRE...

**schema d'installazione**  
**installation diagram**



\_70/...FRE...X

 Prima di intervenire sull'apparecchiatura, scollegare l'alimentazione elettrica  
 Unplug the power supply before operating on the appliance  
 Bevor am gerät arbeiten ausschalten sie die elektrische speisung  
 Avant d'intervenir sur l'appareil, déconnectez l'alimentation électrique  
 Desconectar el alimentación antes cualquier intervención sobre el aparato

MISURE IN cm - DIMENSIONS IN cm - ABMESSUNGEN IN cm - MESURES EN cm - MEDIDAS EN cm - MATEN IN cm

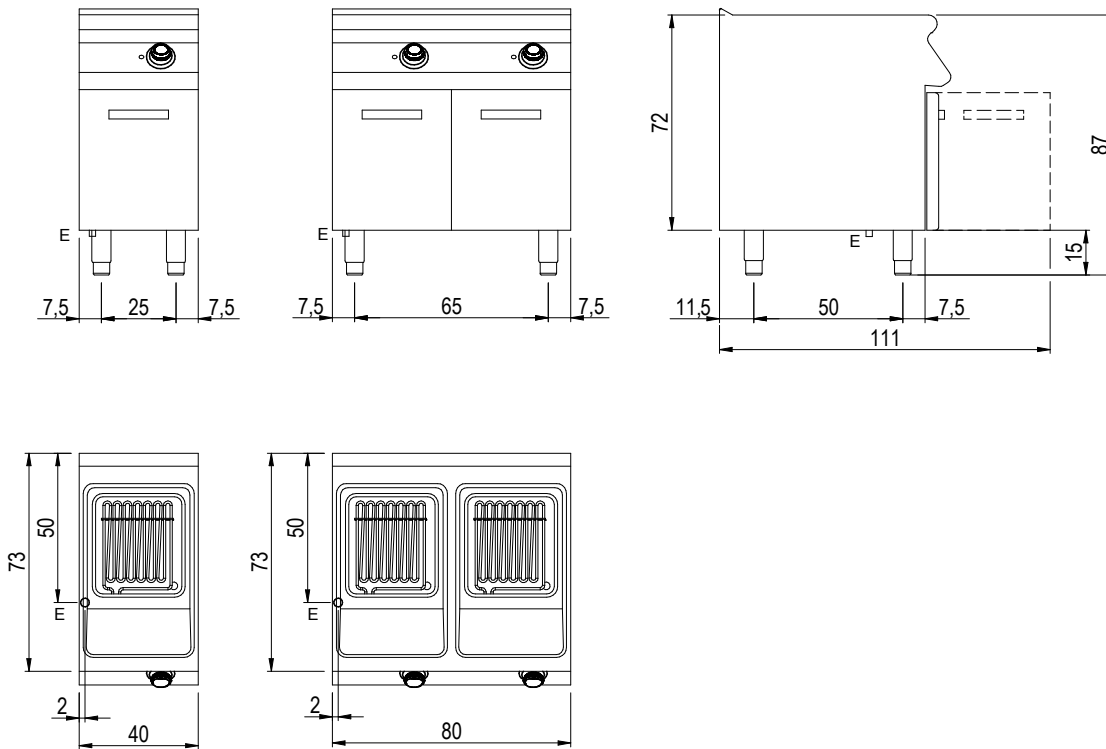
G - Attacco arrivo gas - Gasanschluss - Gas connection Arrivée gaz - Union de gas - Gasaansluiting EN 10226-1 R 1/2; EN ISO 228-1 G 1/2 (DK)  
 E - Pressacavo entrata linea elettrica / Stopbuchse / Electric cable stress relief / Presse étoupe de câble él Pisacable / Elektrische kabelwarterl  
 D - Attacco scarico acqua - Wasserablauf - Water outlet - Vidange de l'eau - Desaguadero - Wateraftapaansluiting EN ISO 228-1 G 1  
 H2O - Attacco arrivo acqua - Wasseranschluss - ater inlet - Arrivée eau - Union de agua - Wateraansluiting EN ISO 228-1 G 3/4

SCHEMA DI INSTALLAZIONE INSTALLATION DIAGRAM INSTALLATIONSPLAN SCHEMA DE INSTALLATION ESQUEMA DE INSTALACION	MODELLO FRIGGITRICI ELETTRICHE ELECTRIC FRYERS ELEKTRISCHE FRITTEUSE FRITEUSES ELECTRIQUES FREIDORAS ELECTRICAS	CODICE  <b>2551169.00</b>
--	--	---------------------------------


LA DITTA SI RISERVA, A TERMINI DI LEGGE, LA PROPRIETA' DI QUESTO DISEGNO CON DIVIETO DI RIPRODURLO O RENDERLO PUBBLICO A TERZI SENZA LA SUA AUTORIZZAZIONE

**linea** pratika 700  
**tipo** friggitrice elettrica / electric fryer  
**modello** PK 70/... FRE...

**schema d'installazione**  
**installation diagram**



\_70/...FRE...

 Prima di intervenire sull'apparecchiatura, scollegare l'alimentazione elettrica  
 Unplug the power supply before operating on the appliance  
 Bevor am gerät arbeiten ausschalten sie die elektrische speisung  
 Avant d'intervenir sur l'appareil, déconnectez l'alimentation électrique  
 Desconectar el alimentación antes cualquier intervención sobre el aparato

MISURE IN cm - DIMENSIONS IN cm - ABMESSUNGEN IN cm - MESURES EN cm - MEDIDAS EN cm - MATEN IN cm

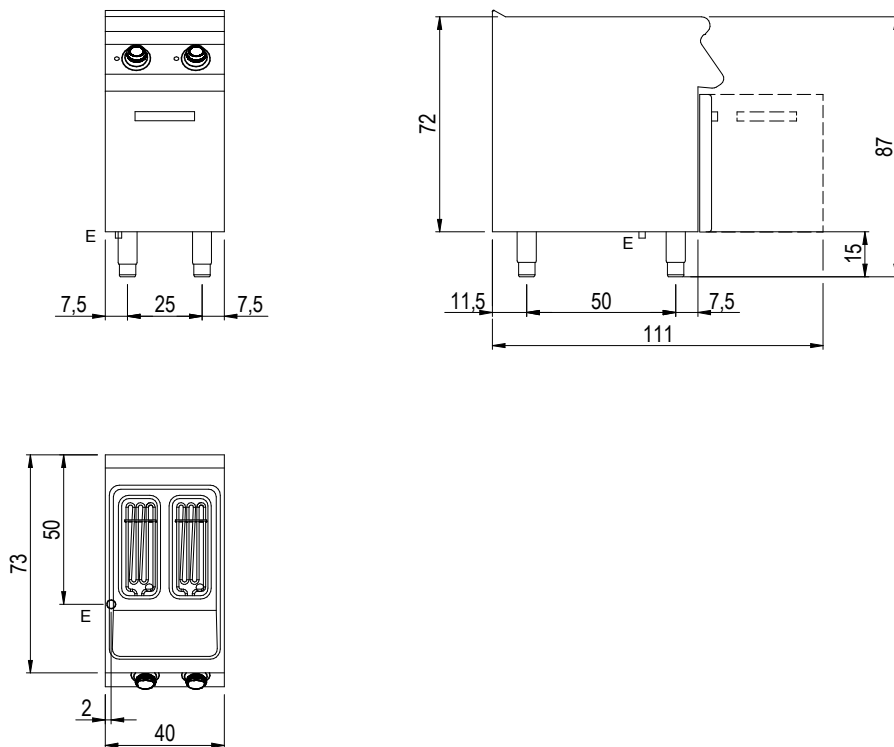
G - Attacco arrivo gas - Gasanschluss - Gas connection Arrivée gaz - Union de gas - Gasaansluiting EN 10226-1 R 1/2; EN ISO 228-1 G 1/2 (DK)  
 E - Pressacavo entrata linea elettrica / Stopfbuchse / Electric cable stress relief / Presse étoupe de câble él Pisacable / Elektrische kabelwarterl  
 D - Attacco scarico acqua - Wasserablauf - Water outlet - Vidange de l'eau - Desaguadero - Wateraftapaansluiting EN ISO 228-1 G 1  
 H2O - Attacco arrivo acqua - Wasseranschluss - ater inlet - Arrivée eau - Union de agua - Wateraansluiting EN ISO 228-1 G 3/4

SCHEMA DI INSTALLAZIONE INSTALLATION DIAGRAM INSTALLATIONSPLAN SCHEMA DE INSTALLATION ESQUEMA DE INSTALACION	MODELLO FRIGGITRICI EXTREME FRYERS EXTREME FRITEUSE EXTREME FRITEUSES EXTREME FREIDORAS EXTREME	CODICE  <b>2551028.00</b>
--	--	---------------------------------


LA DITTA SI RISERVA, A TERMINI DI LEGGE, LA PROPRIETA' DI QUESTO DISEGNO CON DIVIETO DI RIPRODURLO O RENDERLO PUBBLICO A TERZI SENZA LA SUA AUTORIZZAZIONE

**linea** pratika 700  
**tipo** friggitrice elettrica / electric fryer  
**modello** PK 70/... FRE...

**schema d'installazione**  
**installation diagram**



\_70/...FRE 8+8...

	Prima di intervenire sull'apparecchiatura, scollegare l'alimentazione elettrica Unplug the power supply before operating on the appliance Bevor am gerät arbeiten ausschalten sie die elektrische speisung Avant d'intervenir sur l'appareil, déconnectez l'alimentation électrique Desconectar el alimentación antes cualquier intervención sobre el aparato
---	---

MISURE IN cm - DIMENSIONS IN cm - ABMESSUNGEN IN cm - MESURES EN cm - MEDIDAS EN cm - MATEN IN cm

G - Attacco arrivo gas - Gasanschluss - Gas connection Arrivée gaz - Union de gas - Gasaansluiting EN 10226-1 R 1/2; EN ISO 228-1 G 1/2 (DK)  
 E - Pressacavo entrata linea elettrica / Stopfbuchse / Electric cable stress relief / Presse étoupe de câble él Pisacable / Elektrische kabelwarterl  
 D - Attacco scarico acqua - Wasserablauf - Water outlet - Vidange de l'eau - Desaguadero - Wateraftapaansluiting EN ISO 228-1 G 1  
 H2O - Attacco arrivo acqua - Wasseranschluss - ater inlet - Arrivée eau - Union de agua - Wateraansluiting EN ISO 228-1 G 3/4

SCHEMA DI INSTALLAZIONE INSTALLATION DIAGRAM INSTALLATIONSPLAN SCHEMA DE INSTALLATION ESQUEMA DE INSTALACIÓN	MODELLO FRIGGITRICI EXTREME FRYERS EXTREME FRITEUSE EXTREME FRITEUSES EXTREME FREIDORAS EXTREME	CODICE  <b>2551029.00</b>
--	--	---------------------------------

LA DITTA SI RISERVA, A TERMINI DI LEGGE, LA PROPRIETA' DI QUESTO DISEGNO CON DIVIETO DI RIPRODURLO O RENDERLO PUBBLICO A TERZI SENZA LA SUA AUTORIZZAZIONE

